

数字・データで見る

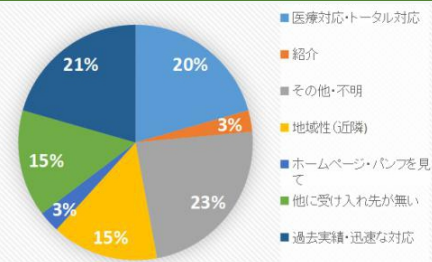
# ぼやあ樹



小規模多機能型居宅介護ぼやあ樹では、地域の連携機関の皆様よりご相談いただいたケース事例について、定期的に数値化して動向を分析しております。

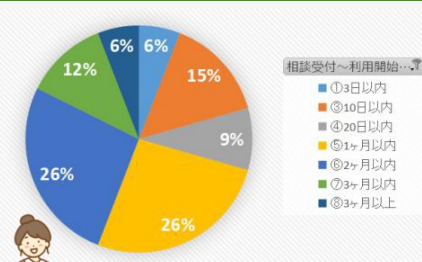
**“どんなケースを相談したらいいのか”“どんな方が利用できるのか”**など、利用をご検討の際の参考にしていただければ幸いです。

## 1. ご相談理由



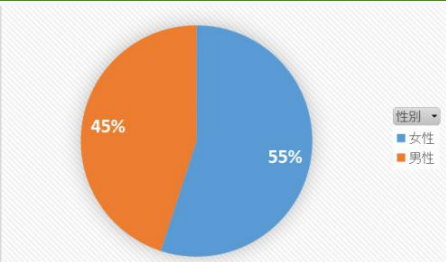
相談歴がある連携機関の皆様や医療対応や小規模らしいトータルケアの対応が可能なことなどが最も多いご相談理由となりました。

## 2. 相談受付～利用開始までの日数



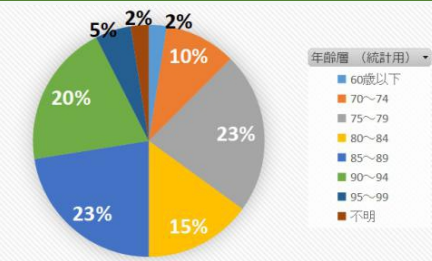
概ねご相談のお問い合わせから一、二ヶ月以内にご利用開始となっております。

## 3. 性別



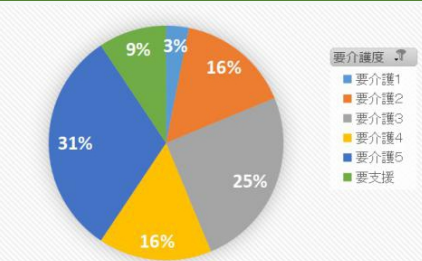
大きく男女差はありませんが、概ね半々の比率となりました。

## 4. 年齢



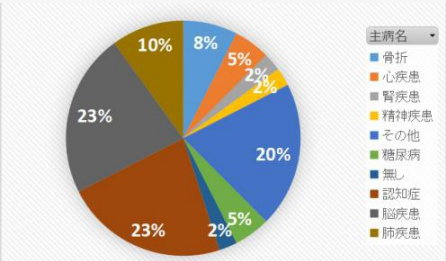
70代後半と80代後半の方が多く、全体の平均年齢としては82.8歳という結果でした。(ご相談時点)

## 5. 要介護度



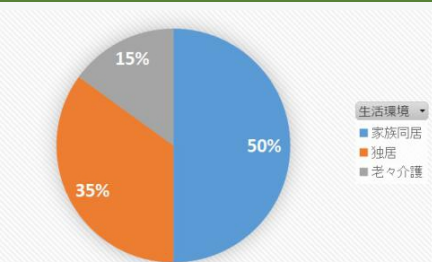
要介護5の方が最も多く、全体的に要介護3以上の方が半数を超える結果となりました。(ご相談時点)

## 6. 主病名



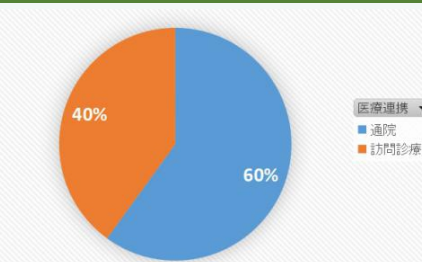
COPDや肺炎などの肺疾患や認知症を患ってる方が多い結果となりました。

## 7. 生活環境



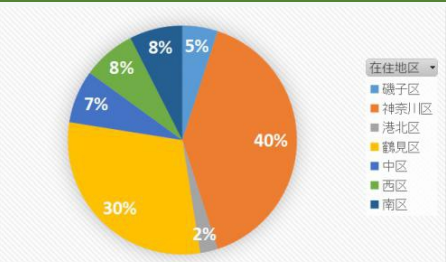
ご家族と同居されてる方が約半数ほどで、次に独居生活をされてる方が多い結果となりました。

## 8. 医療連携



かかりつけ医への通院が多いですが、地域クリニックによる訪問診療を活用されてる方も。

## 9. 在住地区



神奈川区を中心に鶴見区、西区、中区など、ぼやあ樹の地域ごとに幅広くご相談をお受けしました。